

БЮДЖЕТ ДЛЯ ГРАЖДАН

по проекту решения
«Об исполнении бюджета городского округа город Выкса
Нижегородской области за 2025 год»

ЧТО ТАКОЕ «ОТЧЕТ ПО ИСПОЛНЕНИЮ БЮДЖЕТА»

- «Отчет об исполнении бюджета содержит данные об исполнении бюджета по доходам, расходам и источникам финансирования дефицита бюджета.
- Годовой отчет об исполнении бюджета подлежит рассмотрению Советом депутатов городского округа город Выкса Нижегородской области.
- Решением Совета депутатов утверждается отчет об исполнении бюджета за отчетный финансовый год с указанием общего объема доходов, расходов и дефицита (профицита) бюджета.
- В отчете об исполнении бюджета указывается сколько и каких доходов поступило в бюджет за год и на какие цели эти денежные средства были израсходованы.

ИЗ ЧЕГО СКЛАДЫВАЮТСЯ ДОХОДЫ БЮДЖЕТА

ДОХОДЫ БЮДЖЕТА – это денежные средства, поступающие в безвозмездном и безвозвратном порядке в соответствии с законодательством Российской Федерации в распоряжение органов местного самоуправления

НАЛОГОВЫЕ ДОХОДЫ – поступления от уплаты налогов и сборов, установленных Налоговым Кодексом Российской Федерации (налог на доходы физических лиц, земельный налог, налог на имущество физических лиц, УСН, акцизы, госпошлина)

НЕНАЛОГОВЫЕ ДОХОДЫ – доходы от использования и продажи имущества, находящегося в муниципальной собственности, от использования и продажи земли и нематериальных активов; штрафные санкции, возмещение ущерба и прочие

БЕЗВОЗМЕЗДНЫЕ ПОСТУПЛЕНИЯ – поступления от других бюджетов бюджетной системы, граждан и организаций: межбюджетные трансферты в виде дотаций, субвенций, субсидий, поступления от юридических и физических лиц

КАК ЗАЧИСЛЯЮТСЯ НАЛОГОВЫЕ ДОХОДЫ В БЮДЖЕТ ГОРОДСКОГО ОКРУГА

Налог на доходы физических лиц
по единому нормативу 18%

Налог на доходы физических лиц
по дополнительному нормативу 11,8%

Налог, взимаемый в связи с применением
упрощенной системы налогообложения
по нормативу 30%

Налог, взимаемый на основе патентной системы
налогообложения по нормативу 100%

Единый сельскохозяйственный налог
по нормативу 100%

Налог на имущество физических лиц
по нормативу 100%

Земельный налог
организаций и физических лиц
по нормативу 100%

Акцизы на нефтепродукты
по нормативу 2,2383%

Госпошлина по делам, рассматриваемым
в судах общей юрисдикции,
по нормативу 100%

КАК ЗАЧИСЛЯЮТСЯ НЕНАЛОГОВЫЕ ДОХОДЫ В БЮДЖЕТ ГОРОДСКОГО ОКРУГА

Аренда земельных участков,
находящихся в государственной собственности,
по нормативу 100%

Аренда земельных участков,
находящихся в муниципальной собственности,
по нормативу 100%

Аренда имущества
по нормативу 100%

Прочие доходы от использования имущества
по нормативу 100%

Доходы от продажи имущества
по нормативу 100%

Доходы от продажи земельных участков
по нормативу 100%

Прочие доходы от компенсации
затрат государства
по нормативу 100%

Штрафы, санкции, возмещение ущерба
по нормативу 100%

РАСПРЕДЕЛЕНИЕ РАСХОДОВ ПО ОСНОВНЫМ ФУНКЦИЯМ ГОСУДАРСТВА

Расходы бюджета - выплачиваемые из бюджета денежные средства, за исключением средств, являющихся источниками финансирования дефицита бюджета.

Формирование расходов осуществляется в соответствии с расходными обязательствами, законодательно закрепленными за соответствующими уровнями бюджетов.

Принципы формирования расходов бюджета: по муниципальным программам, по разделам (подразделам) функциональной структуры, по ведомствам.



Общегосударственные
вопросы



Национальная
оборона



Национальная
безопасность и
правоохранительна
я деятельность



Национальная
экономика



Жилищно-
коммунальное
хозяйство



Охрана окружающей
среды



Образование



Культура и
кинематография



Здравоохранение



Социальная
политика



Физическая
культура и спорт



Средства массовой
информации



Обслуживание
государственного
долга



Межбюджетные
трансферты

СБАЛАНСИРОВАННОСТЬ БЮДЖЕТА ПО ДОХОДАМ И РАСХОДАМ — ОСНОВОПОЛАГАЮЩЕЕ ТРЕБОВАНИЕ, ПРЕДЪЯВЛЯЕМОЕ К ОРГАНАМ, СОСТАВЛЯЮЩИМ И УТВЕРЖДАЮЩИМ БЮДЖЕТ

БЮДЖЕТ
ГОРОДСКОГО
ОКРУГА - это
план доходов и
расходов на
определенный
период



БЕЗДЕФИЦИТНЫЙ БЮДЖЕТ
доходы и расходы равны



ПРОФИЦИТ, ДОХОДЫ ПРЕВЫШАЮТ РАСХОДЫ
можно накапливать резервы, погашать имеющиеся
долги



ДЕФИЦИТ, РАСХОДЫ ПРЕВЫШАЮТ ДОХОДЫ
необходимы источники покрытия дефицита, можно
использовать остатки средств или привлечь
средства в долг

КАКОВЫ
ОСНОВНЫЕ
ПАРАМЕТРЫ
БЮДЖЕТА
ГОРОДСКОГО
ОКРУГА ГОРОД
ВЫКСА

тыс. рублей



ГОРОДСКОЙ ОКРУГ ГОРОД ВЫКСА

одна из наиболее динамично развивающихся территорий Нижегородской области

Территория – 186,5 тыс. га.

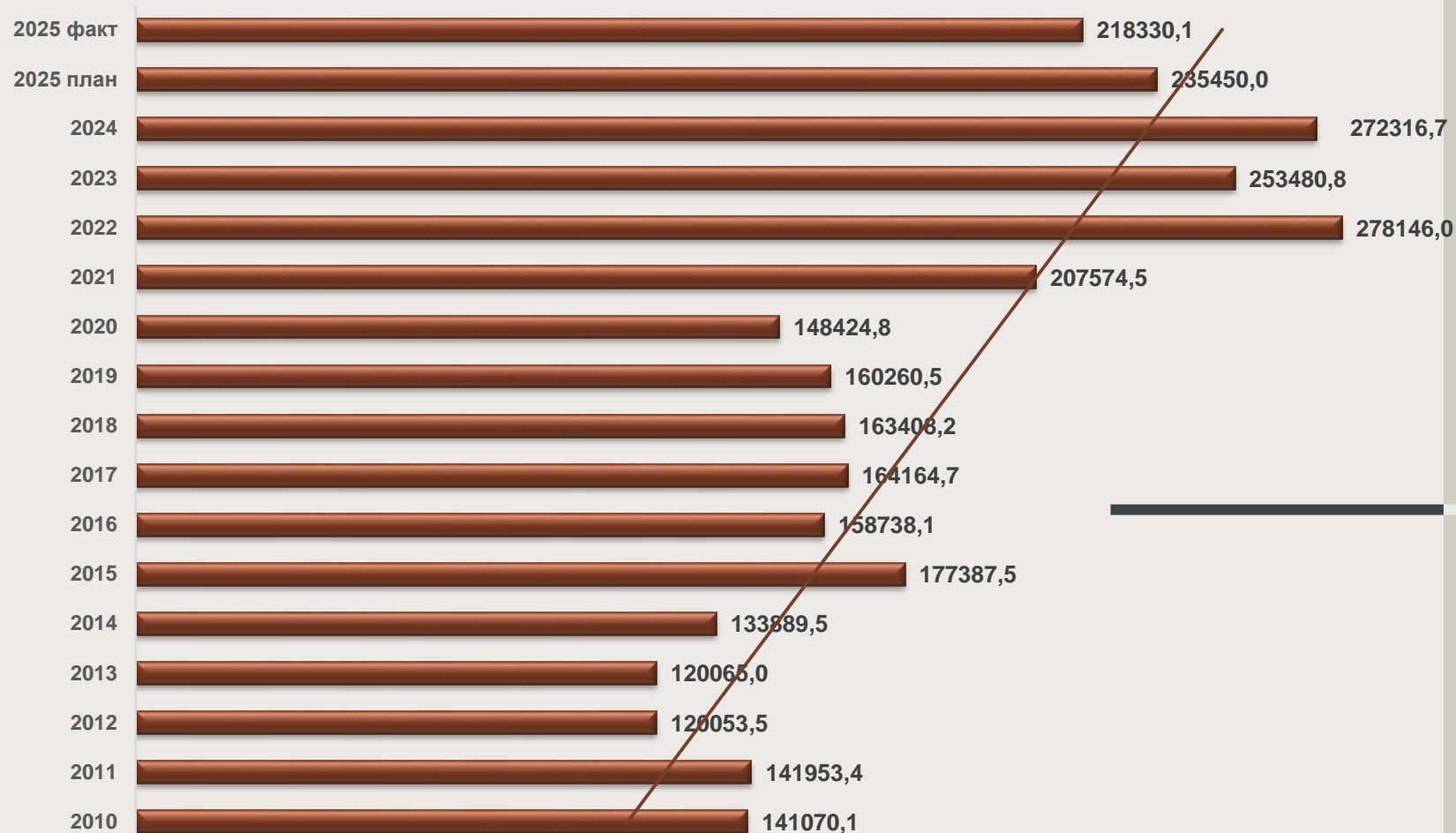
Численность населения на 1 января 2025 года – 72,351 тыс. чел.

Количество населенных пунктов – 47 ед.

Денежные доходы на душу населения (оценка 2025 г.) – 60 712,7 руб.



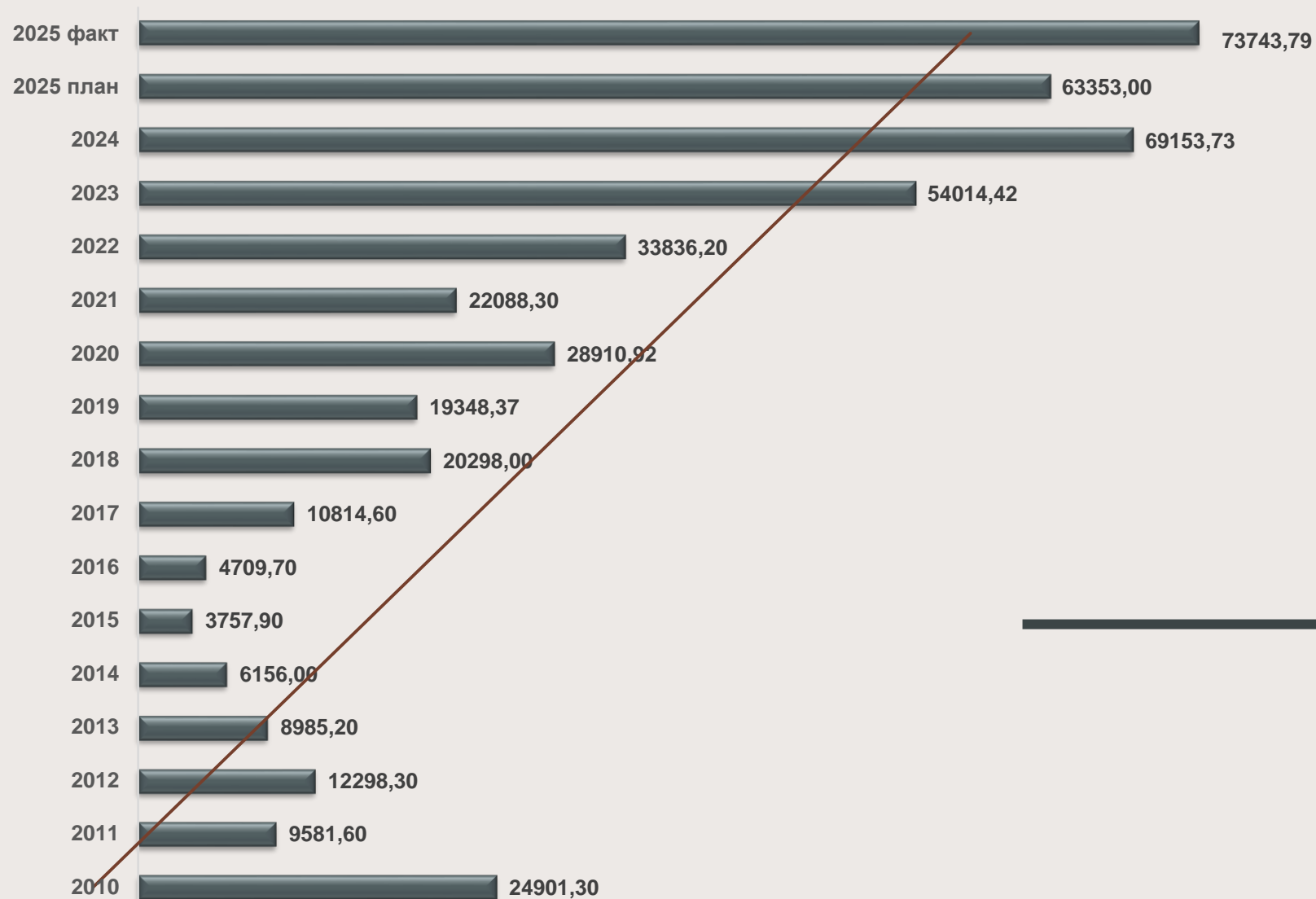
ОБЪЕМ ОТГРУЖЕННОЙ ПРОДУКЦИИ В 2025 ГОДУ (ФАКТ) 218,3 МЛРД. РУБЛЕЙ ТЕМП РОСТА К 2024 ГОДУ 80,2%



МЛН. РУБ.

ОБЪЕМ
ПРОМЫШЛЕННОГО
ПРОИЗВОДСТВА
В 2025 ГОДУ
192,8 МЛРД. РУБ.
ТЕМП РОСТА К 2024
ГОДУ 77,8 %

ОБЪЕМ ИНВЕСТИЦИЙ В ОСНОВНОЙ КАПИТАЛ



ОБЩИЙ ОБЪЕМ
ИНВЕСТИЦИЙ В
ОСНОВНОЙ
КАПИТАЛ (ОЦЕНКА)
2010 – 2025 ГГ.
402,6 МЛРД. РУБ.

МЛН. РУБ.

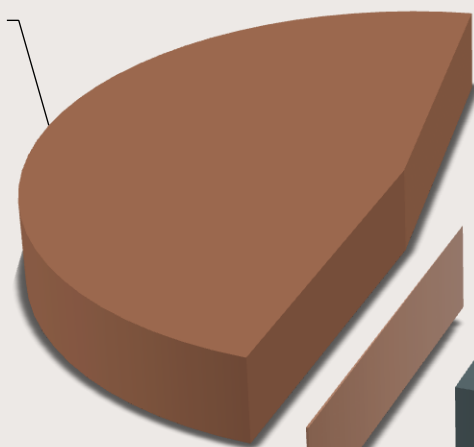
УРОВЕНЬ ЖИЗНИ НАСЕЛЕНИЯ



СРЕДНЯЯ МЕСЯЧНАЯ
ЗАРАБОТНАЯ ПЛАТА
НА 1 ЯНВАРЯ 2026
ГОДА – 84 044,1 РУБ.
ТЕМП РОСТА
К 2024 ГОДУ 102,4%

ПРОЖИТОЧНЫЙ МИНИМУМ НА
ДУШУ НАСЕЛЕНИЯ В 2025 ГОДУ
16 669 РУБЛЕЙ

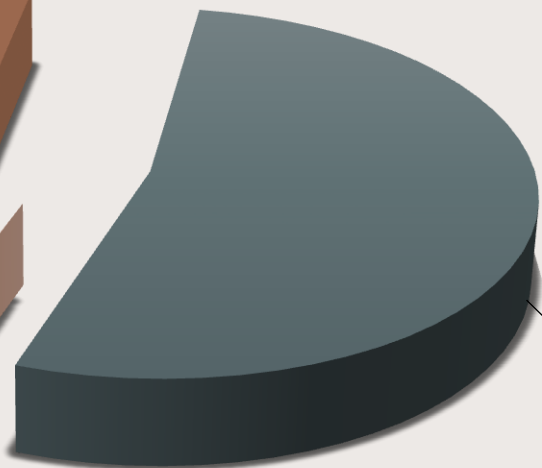
НАЛОГОВЫЕ И
НЕНАЛОГОВЫЕ ДОХОДЫ
2 213 869,2 ТЫС. РУБ.
47,2%



ПРОЧИЕ
БЕЗВОЗМЕЗДНЫЕ
ПОСТУПЛЕНИЯ
4332,0 ТЫС. РУБ.
0,1%



БЕЗВОЗМЕЗДНЫЕ
ПОСТУПЛЕНИЯ ОТ
ДРУГИХ БЮДЖЕТОВ С
УЧЕТОМ ОСТАТКОВ
2 2 475 892,7 ТЫС. РУБ.
52,7%

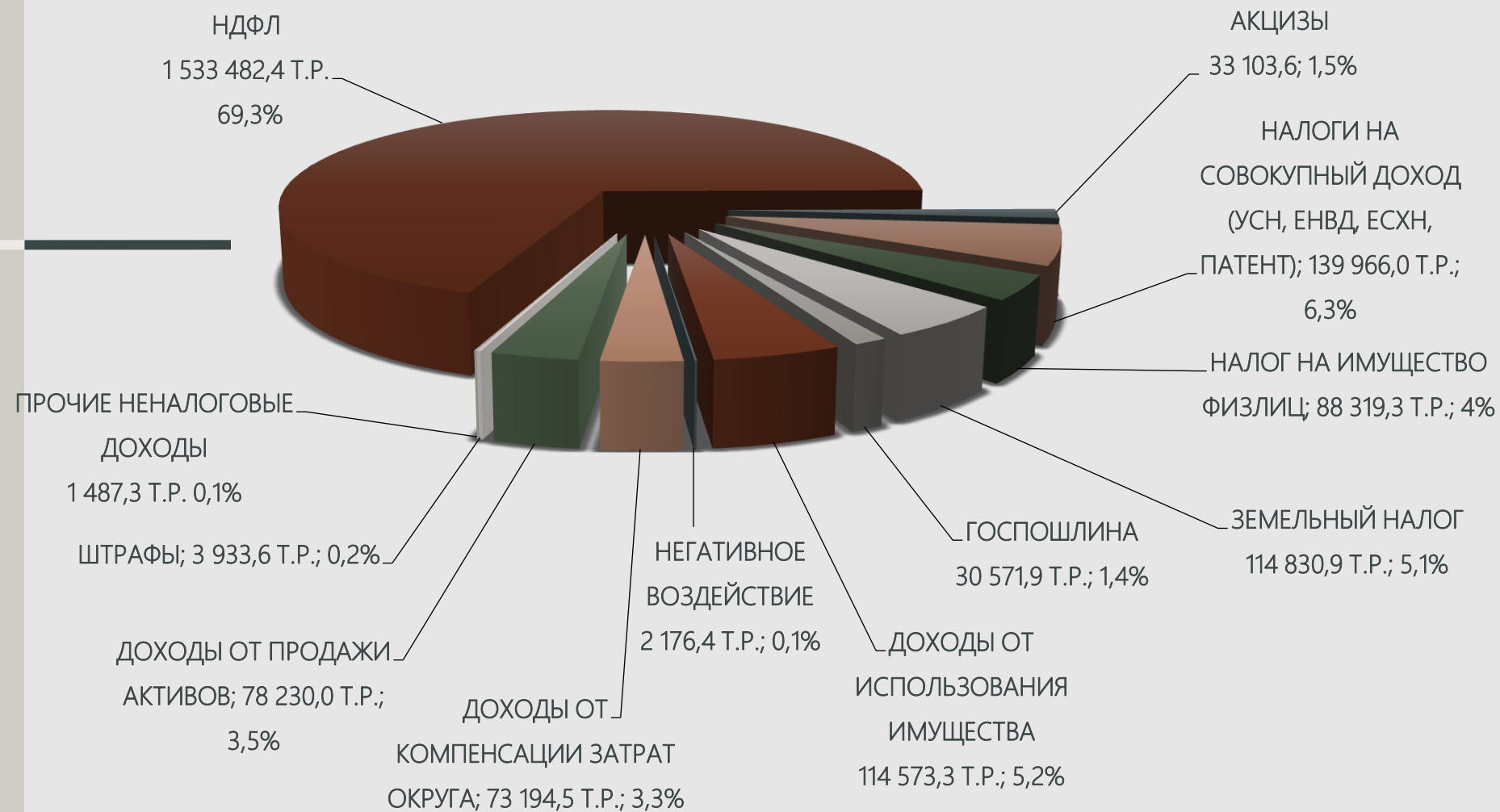


СТРУКТУРА ДОХОДОВ БЮДЖЕТА ГОРОДСКОГО ОКРУГА В 2025 ГОДУ

ИСПОЛНЕНИЕ ПЛАНА ПО ДОХОДАМ БЮДЖЕТА ГОРОДСКОГО ОКРУГА

Показатель	Утверждено	Исполнено	% исполнения	Отклонения	Доля,%
Налоговые и неналоговые доходы, в том числе:	2 134 896,1	2 213 869,2	103,7%	78 973,1	47,2%
налоговые	1 867 209,4	1 940 274,1	103,9%	73 064,7	41,3%
неналоговые	267 686,7	273 595,1	102,2%	5 908,4	5,8%
Безвозмездные поступления от других бюджетов	2 550 684,8	2 449 973,8	96,1%	-100 711,0	52,2%
Прочие безвозмездные поступления	4 152,0	4 332,0	104,3%	180,0	0,1%
Доходы от возврата бюджетными учреждениями остатков субсидий прошлых лет	18 241,8	47 164,8	258,6%	28 923,0	1,0%
Возвраты неиспользованных остатков субсидий, субвенций прошлых лет	-21 245,9	-21 245,9	100,0%	0,0	-0,5%
Доходы, всего	4 686 728,8	4 694 093,9	100,2%	7 365,1	100,0%

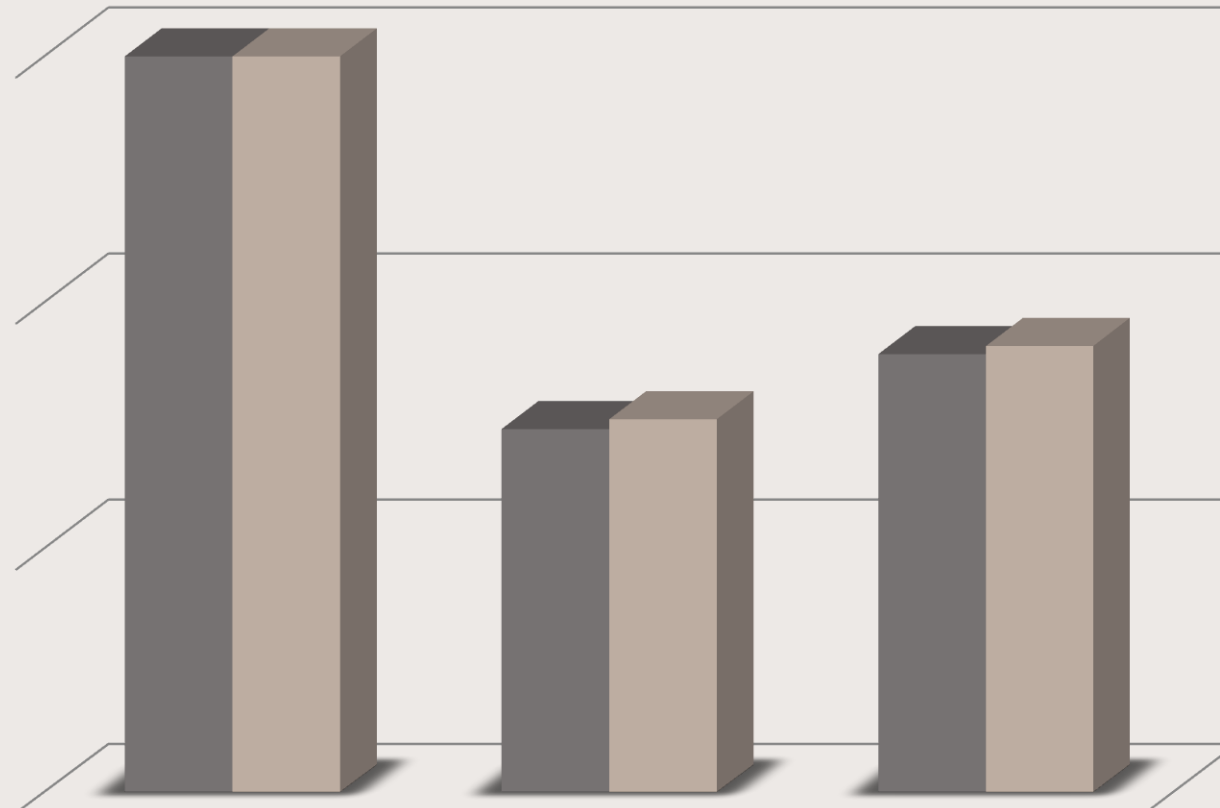
СТРУКТУРА НАЛОГОВЫХ И НЕНАЛОГОВЫХ ДОХОДОВ БЮДЖЕТА В 2025 ГОДУ



ТЫС. РУБ.

тыс. рублей

ИЗМЕНЕНИЕ ПЛАНА ПО ДОХОДАМ БЮДЖЕТА ГОРОДСКОГО ОКРУГА В 2025 ГОДУ



	ДОХОДЫ ВСЕГО	НАЛОГОВЫЕ И НЕНАЛОГОВЫЕ ДОХОДЫ	БЕЗВОЗМЕЗДНЫЕ ПОСТУПЛЕНИЯ
■ ПЕРВОНАЧАЛЬНЫЙ ПЛАН	4 584 619,9	2 079 010,5	2 505 609,4
■ УТОЧНЕННЫЙ ПЛАН	4 686 728,8	2 134 896,1	2 551 832,7

тыс. рублей

ИСПОЛНЕНИЕ ПЛАНА ПО ДОХОДАМ БЮДЖЕТА ГОРОДСКОГО ОКРУГА В 2025 ГОДУ

Доходы	Первоначальный план	Уточненный план	Исполнено	Отклонения от первоначального плана	Отклонения от уточненного плана
Всего доходов	4 584 619,9	4 686 728,8	4 694 093,9	109 474,0	7 365,1
Налоговые доходы	1 867 209,4	1 867 209,4	1 940 274,1	73 064,7	73 064,7
НДФЛ	1 468 225,2	1 468 225,2	1 533 482,4	65 257,2	65 257,2
Акцизы	33 531,1	33 531,1	33 103,6	-427,5	-427,5
Налог, взимаемый в связи с применением упрощенной системы налогообложения	118 110,5	105 775,0	105 798,3	-12 312,2	23,3
ЕНВД	0,0	0,0	15,4	15,4	15,4
ЕСХН	1 180,5	489,9	489,9	-690,6	0,0
Налог, взимаемый в связи с применением патентной системы налогообложения	28 267,8	33 267,8	33 662,4	5 394,6	394,6
Налог на имущество физических лиц	82 455,5	82 455,5	88 319,3	5 863,8	5 863,8
Земельный налог	105 429,1	113 455,2	114 830,9	9 401,8	1 375,7
Государственная пошлина	30 009,7	30 009,7	30 571,9	562,2	562,2

ИСПОЛНЕНИЕ ПЛАНА ПО ДОХОДАМ БЮДЖЕТА ГОРОДСКОГО ОКРУГА В 2025 ГОДУ

тыс. рублей

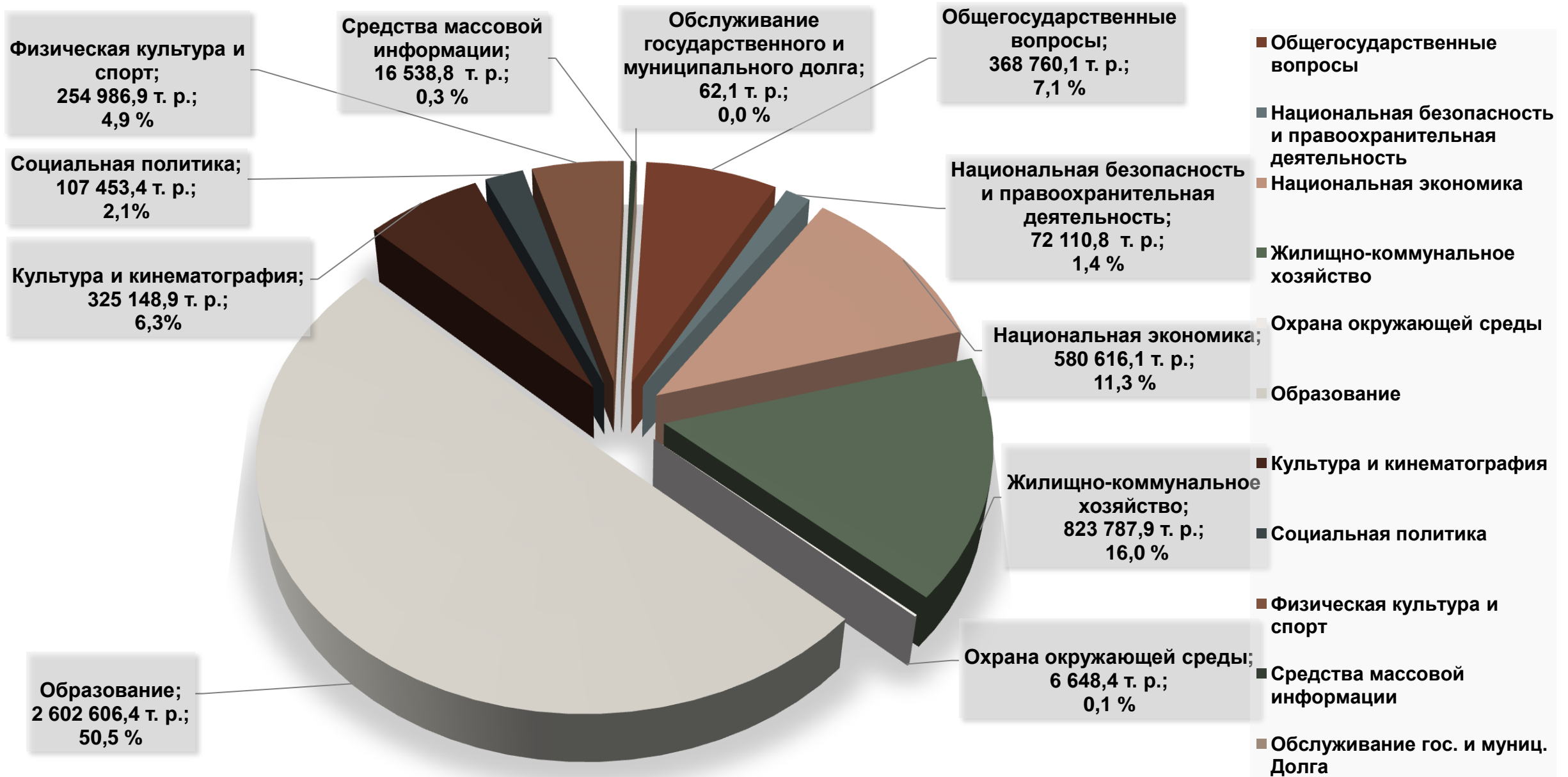
Доходы	Первоначальный план	Уточненный план	Исполнено	Отклонения от первоначального плана	Отклонения от уточненного плана
Неналоговые доходы	211 801,1	267 686,7	273 595,1	61 794,0	5 908,4
Доходы, получаемые в виде арендной платы за земельные участки, государственная собственность на которые не разграничена	47 033,5	48 600,0	48 717,2	1 683,7	117,2
Доходы, получаемые в виде арендной платы за земли, находящиеся в собственности городских округов	20 028,6	23 400,0	25 462,1	5 433,5	2 062,1
Доходы от сдачи в аренду имущества	23 450,0	21 600,0	21 647,2	-1 802,8	47,2
Плата по соглашениям об установлении сервитута	485,0	2 310,8	2 364,4	1 879,4	53,6
Прочие поступления от использования имущества	9 997,1	15 800,6	16 382,4	6 385,3	581,8
Негативное воздействие	1 989,1	2 160,0	2 176,4	187,3	16,4
Прочие доходы от компенсации затрат бюджетов городских округов	82 667,8	71 405,4	73 194,5	-9 473,3	1 789,1
Доходы от продажи квартир, приватизации и реализации имущества	8 150,0	8 693,0	8 994,0	844,0	301,0
Доходы от продажи и перераспределения земельных участков	14 000,0	68 300,0	69 236,0	55 236,0	936,0
Штрафы, санкции, возмещение ущерба	4 000,0	3 930,0	3 933,6	-66,4	3,6
Прочие неналоговые доходы	0,0	1 486,9	1 487,3	1 487,3	0,4

ИСПОЛНЕНИЕ ПЛАНА ПО ДОХОДАМ БЮДЖЕТА ГОРОДСКОГО ОКРУГА В 2025 ГОДУ

тыс. рублей

	Первоначальный план	Уточненный план	Исполнено	Отклонения от первоначального плана	Отклонения от уточненного плана
Безвозмездные поступления	2 505 609,4	2 551 832,7	2 480 224,7	-25 384,7	-71 608,0
Безвозмездные поступления от бюджетов других уровней	2 505 609,4	2 550 684,8	2 449 973,8	-55 635,6	-100 711,0
Дотации бюджетам городских округов	171 672,3	172 392,3	155 225,1	-16 447,2	-17 167,2
Субсидии бюджетам городских округов	731 107,2	671 989,5	668 369,2	-62 738,0	-3 620,3
Субвенции бюджетам городских округов	1 551 201,2	1 625 331,5	1 585 177,8	33 976,6	-40 153,7
Иные межбюджетные трансферты	51 628,7	80 971,5	41 201,7	-10 427,0	-39 769,8
Прочие безвозмездные поступления	0,0	4 152,0	4 332,0	4 332,0	180,0
Доходы бюджетов городских округов от возврата организациями остатков субсидий прошлых лет	0,0	18 241,8	47 164,8	47 164,8	28 923,0
Возврат остатков субсидий, субвенций и иных межбюджетных трансфертов, имеющих целевое назначение, прошлых лет из бюджетов городских округов	0,0	-21 245,9	-21 245,9	-21 245,9	0,0

РАСПРЕДЕЛЕНИЕ РАСХОДОВ БЮДЖЕТА ГОРОДСКОГО ОКРУГА ПО ОТРАСЛЯМ



2025 год: 5 158 719,8 тыс. рублей

СВЕДЕНИЯ О РАСХОДАХ БЮДЖЕТА ПО РАЗДЕЛАМ И ПОДРАЗДЕЛАМ БЮДЖЕТНОЙ КЛАССИФИКАЦИИ

						тыс. рублей
Раздел	Подраздел	Наименование расходов	Первоначальный план	Уточненный план	Исполнено	% исполнения к уточненному плану
01	00	ОБЩЕГОСУДАРСТВЕННЫЕ ВОПРОСЫ	364 064,2	385 322,7	368 760,1	95,7%
01	02	Функционирование высшего должностного лица субъекта Российской Федерации и муниципального образования	3 086,8	6 484,2	6 483,6	100,0%
01	03	Функционирование законодательных (представительных) органов государственной власти и представительных органов муниципальных образований	2 076,4	2 218,2	2 174,2	98,0%
01	04	Функционирование Правительства Российской Федерации, высших исполнительных органов государственной власти субъектов Российской Федерации, местных администраций	267 354,0	277 974,0	272 746,1	98,1%
01	05	Судебная система	12,9	12,9	12,9	100,0%
01	06	Обеспечение деятельности финансовых, налоговых и таможенных органов и органов финансового (финансово-бюджетного) надзора	40 397,2	33 322,3	32 657,7	98,0%
01	11	Резервные фонды	3 000,0	2 270,0	0,0	0,00%
01	13	Другие общегосударственные вопросы	48 136,9	63 041,1	54 685,6	86,7%
03	00	НАЦИОНАЛЬНАЯ БЕЗОПАСНОСТЬ И ПРАВООХРАНИТЕЛЬНАЯ ДЕЯТЕЛЬНОСТЬ	66 239,3	77 297,8	72 110,8	93,3%
03	09	Гражданская оборона	1 444,0	1 760,9	1 487,1	84,5%
03	10	Защита населения и территории от чрезвычайных ситуаций природного и техногенного характера, пожарная безопасность	63 801,9	71 557,5	68 684,3	96,0%
03	14	Другие вопросы в области национальной безопасности и правоохранительной деятельности	993,4	3 979,4	1 939,4	48,7%

СВЕДЕНИЯ О РАСХОДАХ БЮДЖЕТА ПО РАЗДЕЛАМ И ПОДРАЗДЕЛАМ БЮДЖЕТНОЙ КЛАССИФИКАЦИИ

тыс. рублей

Раздел	Подраздел	Наименование расходов	Первоначальный план	Уточненный план	Исполнено	% исполнения к уточненному плану
04	00	НАЦИОНАЛЬНАЯ ЭКОНОМИКА	785 247,6	643 393,9	580 616,1	90,2%
04	01	Общэкономические вопросы	115,3	0,0	0,0	0,0%
04	05	Сельское хозяйство и рыболовство	17 623,5	10 979,1	10 978,8	100,0%
04	08	Транспорт	112 198,0	382 624,2	380 167,5	99,4%
04	09	Дорожное хозяйство (дорожные фонды)	635 675,1	216 667,4	163 669,9	75,5%
04	10	Связь и информатика	2 212,1	2 411,0	2 019,8	83,8%
04	12	Другие вопросы в области национальной экономики	17 423,6	30 712,2	23 780,1	77,4%
05	00	ЖИЛИЩНО-КОММУНАЛЬНОЕ ХОЗЯЙСТВО	303 981,5	926 080,6	823 787,9	89,0%
05	01	Жилищное хозяйство	46 631,1	83 846,1	57 069,1	68,1%
05	02	Коммунальное хозяйство	102 689,9	401 242,0	367 147,6	91,5%
05	03	Благоустройство	152 803,5	269 466,9	228 061,7	84,6%
05	05	Другие вопросы в области жилищно-коммунального хозяйства	1 857,0	171 525,6	171 509,5	100,0%
06	00	ОХРАНА ОКРУЖАЮЩЕЙ СРЕДЫ	15 045,5	6 648,4	6 648,4	100,0%
06	02	Сбор, удаление отходов и очистка сточных вод	12 500,0	0,0	0,0	0,0%
06	03	Охрана объектов растительного и животного мира и среды их обитания	2 545,5	6 648,4	6 648,4	100,0%
07	00	ОБРАЗОВАНИЕ	2 418 515,8	2 705 871,1	2 602 606,4	96,2%
07	01	Дошкольное образование	868 102,1	985 746,6	966 524,6	98,1%
07	02	Общее образование	1 241 082,4	1 383 732,1	1 313 634,2	94,9%
07	03	Дополнительное образование детей	218 538,7	233 975,3	223 220,3	95,4%
07	07	Молодежная политика	3 581,9	3 112,1	2 951,6	94,8%
07	09	Другие вопросы в области образования	87 210,7	99 305,0	96 275,7	96,9%

СВЕДЕНИЯ О РАСХОДАХ БЮДЖЕТА ПО РАЗДЕЛАМ И ПОДРАЗДЕЛАМ БЮДЖЕТНОЙ КЛАССИФИКАЦИИ

тыс. рублей

Раздел	Подраздел	Наименование расходов	Первоначальный план	Уточненный план	Исполнено	% исполнения к уточненному плану
08	00	КУЛЬТУРА, КИНЕМАТОГРАФИЯ	291 461,1	326 580,5	325 148,9	99,6%
08	01	Культура	237 216,2	265 186,1	265 076,5	100,0%
08	04	Другие вопросы в области культуры, кинематографии	54 244,9	61 394,4	60 072,4	97,8%
10	00	СОЦИАЛЬНАЯ ПОЛИТИКА	95 046,4	111 693,7	107 453,4	96,2%
10	01	Пенсионное обеспечение	14 000,0	17 970,0	17 905,9	99,6%
10	03	Социальное обеспечение населения	3 315,2	16 275,4	15 935,6	97,9%
10	04	Охрана семьи и детства	77 731,2	77 448,3	73 611,9	95,0%
11	00	ФИЗИЧЕСКАЯ КУЛЬТУРА И СПОРТ	239 478,7	260 188,6	254 986,9	98,0%
11	01	Физическая культура	3 679,1	5 453,6	5 453,6	100,0%
11	02	Массовый спорт	157 360,8	163 881,5	159 027,0	97,0%
11	03	Спорт высших достижений	75 529,5	84 322,7	84 117,7	99,8%
11	05	Другие вопросы в области физической культуры и спорта	2 909,3	6 530,8	6 388,6	97,8%
12	00	СРЕДСТВА МАССОВОЙ ИНФОРМАЦИИ	4 538,7	16 720,3	16 538,8	98,9%
12	01	Телевидение и радиовещание	0,0	12 000,0	12 000,0	100,0%
	02	Периодическая печать и издательства	4 538,7	4 720,3	4 538,8	96,2%
13	00	ОБСЛУЖИВАНИЕ ГОСУДАРСТВЕННОГО И МУНИЦИПАЛЬНОГО ДОЛГА	1 001,1	62,1	62,1	100,0%
13	01	Обслуживание государственного внутреннего и муниципального долга	1 001,1	62,1	62,1	100,0%
		ВСЕГО	4 584 619,9	5 459 859,7	5 158 719,8	94,5%

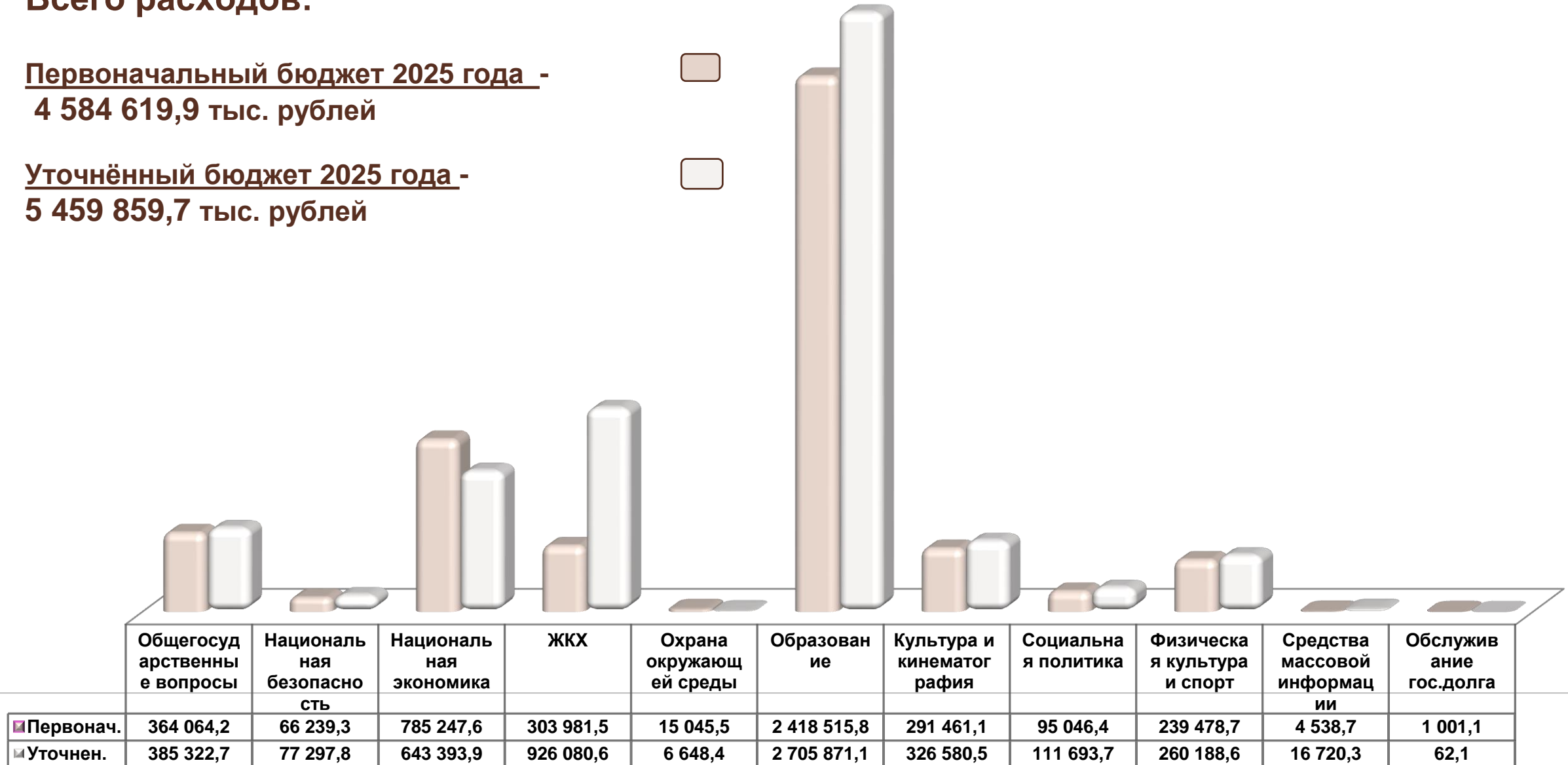
ИЗМЕНЕНИЕ ПЛАНА ПО РАСХОДАМ В 2025 ГОДУ

тыс. рублей

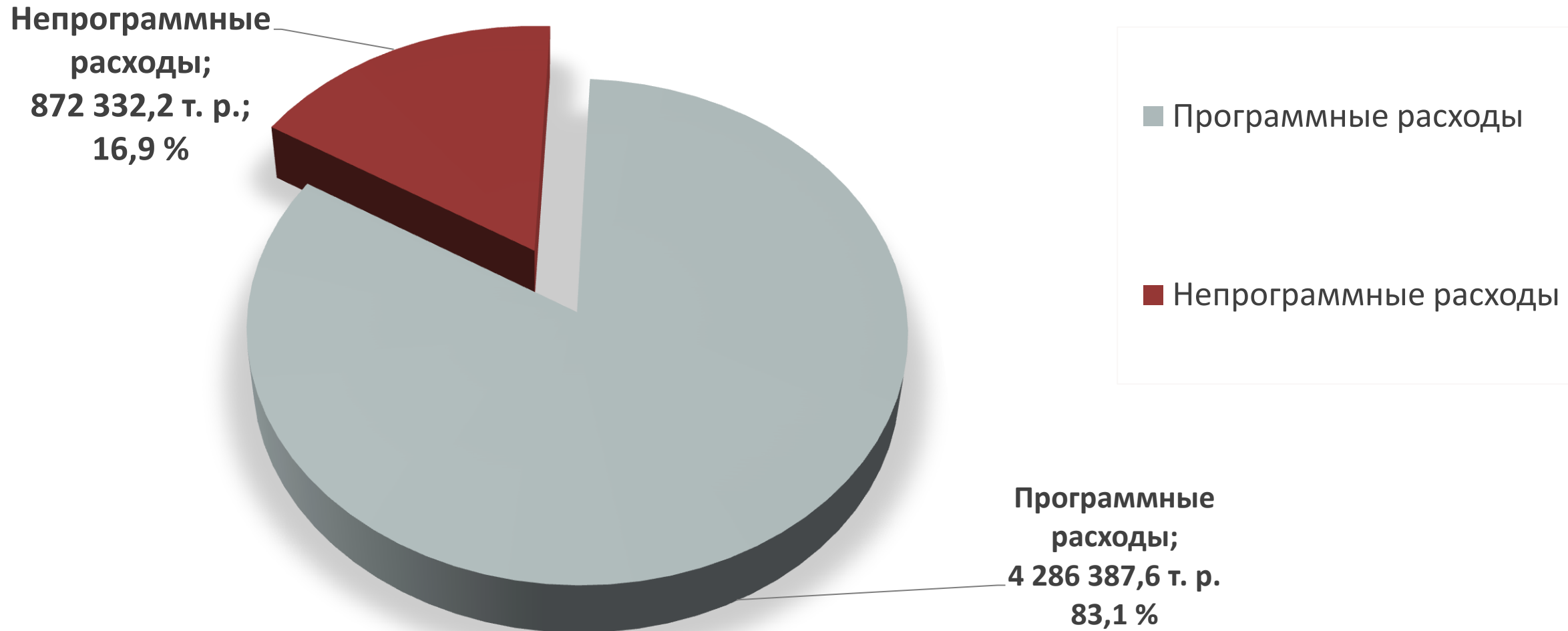
Всего расходов:

Первоначальный бюджет 2025 года -
4 584 619,9 тыс. рублей

Уточнённый бюджет 2025 года -
5 459 859,7 тыс. рублей



СТРУКТУРА РАСХОДОВ БЮДЖЕТА ГОРОДСКОГО ОКРУГА 2025 ГОДА



Всего расходов: 5 158 719,8 тыс. рублей

СВЕДЕНИЯ О ФАКТИЧЕСКИ ПРОИЗВЕДЕННЫХ РАСХОДАХ БЮДЖЕТА ГОРОДСКОГО ОКРУГА ПО МУНИЦИПАЛЬНЫМ ПРОГРАММАМ

№ п/п	Наименование муниципальной программы	Первоначальный план 2025 год	Уточненный план 2025 год	Исполнение 2025 год
1	Муниципальная программа «Развитие образования городского округа город Выкса Нижегородской области»	2 284 174,3	2 562 693,5	2 461 113,1
2	Муниципальная программа «Патриотическое воспитание и подготовка к военной службе граждан в городском округе город Выкса Нижегородской области»	31,8	531,8	531,8
3	Муниципальная программа «Социальная поддержка граждан городского округа город Выкса Нижегородской области»	2 637,6	2 681,1	2 669,3
4	Муниципальная программа городского округа город Выкса Нижегородской области «Молодая семья» на 2021-2025 годы	5 172,1	4 717,6	4 685,3
5	Муниципальная программа «Профилактика безнадзорности и правонарушений несовершеннолетних на территории городского округа город Выкса Нижегородской области»	532,0	532,0	532,0
6	Муниципальная программа «Организация общественных оплачиваемых работ и временной занятости несовершеннолетних граждан в возрасте от 14 до 18 лет на территории городского округа город Выкса Нижегородской области»	1 728,0	1 728,0	1 728,0
7	Муниципальная программа «Охрана окружающей среды на территории городского округа город Выкса Нижегородской области»	9 210,0	13 146,7	13 146,7
8	Муниципальная программа «Комплексные меры противодействия злоупотреблению наркотиками и их незаконному обороту на территории городского округа город Выкса Нижегородской области»	244,5	244,5	244,5
9	Муниципальная программа «Развитие культуры, туризма и молодежной политики на территории городского округа город Выкса Нижегородской области»	431 458,4	469 098,8	467 546,2

СВЕДЕНИЯ О ФАКТИЧЕСКИ ПРОИЗВЕДЕННЫХ РАСХОДАХ БЮДЖЕТА ГОРОДСКОГО ОКРУГА ПО МУНИЦИПАЛЬНЫМ ПРОГРАММАМ

№ п/п	Наименование муниципальной программы	Первоначальный план 2025 год	Уточненный план 2025 год	Исполнение 2025 год
10	Муниципальная программа «Комплексные меры профилактики правонарушений в городском округе город Выкса Нижегородской области»	975,4	1 681,4	1 681,4
11	Муниципальная программа «Водоснабжение городского округа город Выкса Нижегородской области»	10 460,1	14 416,2	14 408,5
12	Муниципальная программа «Развитие физической культуры и спорта в городском округе город Выкса Нижегородской области»	238 045,6	257 615,5	253 113,8
13	Муниципальная программа «Развитие агропромышленного комплекса городского округа город Выкса Нижегородской области»	22 740,0	17 487,5	17 487,5
14	Муниципальная программа «Повышение безопасности дорожного движения в городском округе город Выкса Нижегородской области»	635 956,8	407 339,9	407 168,6
16	Муниципальная программа «Имущественно-земельная политика администрации городского округа город Выкса Нижегородской области»	3 111,4	5 511,7	4 441,3
17	Муниципальная программа «Управление муниципальными финансами городского округа город Выкса Нижегородской области»	33 960,0	27 623,0	27 052,3
18	Муниципальная программа «Развитие малого и среднего предпринимательства на территории городского округа город Выкса Нижегородской области»	10 463,9	10 041,9	10 041,9
19	Муниципальная программа «Канализирование городского округа город Выкса Нижегородской области»	23 012,0	143 476,6	133 830,4

СВЕДЕНИЯ О ФАКТИЧЕСКИ ПРОИЗВЕДЕННЫХ РАСХОДАХ БЮДЖЕТА ГОРОДСКОГО ОКРУГА ПО МУНИЦИПАЛЬНЫМ ПРОГРАММАМ

№ п/п	Наименование муниципальной программы	Первоначальный план 2025 год	Уточненный план 2025 год	Исполнение 2025 год
20	Муниципальная программа «Развитие гражданской обороны, предупреждение чрезвычайных ситуаций природного и техногенного характера, обеспечение пожарной безопасности и безопасности на водных объектах на территории городского округа город Выкса Нижегородской области»	73 733,4	82 004,8	78 447,6
21	Муниципальная программа «Формирование современной городской среды городского округа город Выкса Нижегородской области»	30 935,4	209 543,8	206 346,1
22	Мероприятия в рамках муниципальной программы «Профилактика терроризма и экстремизма в городском округе город Выкса Нижегородской области»	6 569,8	8 849,8	6 788,4
23	Муниципальная программа «Укрепление здоровья населения городского округа город Выкса Нижегородской области»	53,4	53,4	53,4
24	Муниципальная программа «Переселение граждан из аварийного жилищного фонда на территории городского округа город Выкса Нижегородской области»	29 093,8	53 858,9	37 552,9
25	Муниципальная программа «Информационная среда городского округа город Выкса Нижегородской области на 2022-2027 годы»	4 538,7	4 720,3	4 538,8
26	Муниципальная программа «Улучшение условий и охраны труда в городском округе город Выкса Нижегородской области»	35,0	35,0	34,9
27	Муниципальная программа «Энергосбережение и повышение энергетической эффективности на территории городского округа город Выкса Нижегородской области»	9 353,9	124 952 ,5	123 598,1
28	Муниципальная программа «Обеспечение жильем граждан, утративших жилые помещения в результате пожара, состоящих на учете в качестве нуждающихся в жилых помещениях, предоставляемых по договорам социального найма на территории городского округа город Выкса Нижегородской области»	6 685,8	8 247,9	7 604,8
	ИТОГО:	3 874 913,1	4 432 834,1	4 286 387,6

СВЕДЕНИЯ О ФАКТИЧЕСКИ ПРОИЗВЕДЕННЫХ РАСХОДАХ БЮДЖЕТА ПО НЕПРОГРАММНЫМ МЕРОПРИЯТИЯМ

тыс. рублей

№ п/п	Наименование расходов	Первоначальный план 2025 год	Уточненный план 2025 год	Исполнение 2025 год
1	Содержание аппарата управления	275 737,2	286 230,4	280 972,3
2	Обеспечение деятельности муниципальных учреждений	45 070,5	46 070,5	46 062,2
3	Ремонт и содержание автомобильных дорог общего пользования и искусственных сооружений на них	111 682,5	163 762,2	111 721,8
4	Мероприятия в области транспорта	263,8	2 690,0	233,4
5	Мероприятия в области жилищно-коммунального хозяйства	189 225,7	349 977,9	281 208,8
6	Мероприятия в области социальной политики	14 570,0	18 575,0	18 182,9
7	Финансовая поддержка средствам массовой информации	0,0	12 000,0	12 000,0
8	Обслуживание муниципального долга	1 001,1	62,1	62,1
9	Обеспечение детей-сирот и детей, оставшихся без попечения родителей, лиц из числа детей-сирот и детей, оставшихся без попечения родителей, жилыми помещениями	0,0	5 905,2	5 905,2
10	Резервный фонд администрации городского округа город Выкса Нижегородской области	3 000,0	10 520,0	8 250,0
14	Прочие непрограммные расходы за счет средств местного бюджета	7 378,3	40 637,6	18 428,1
15	Прочие непрограммные расходы за счет средств областного бюджета	58 096,7	82 874,5	81 585,1
16	Прочие непрограммные расходы за счет средств федерального бюджета	12,9	7 720,3	7 720,3
	Всего:	706 038,7	1 027 025,7	872 332,2

ОСНОВНЫЕ ПРИОРИТЕТЫ БЮДЖЕТНЫХ РАСХОДОВ

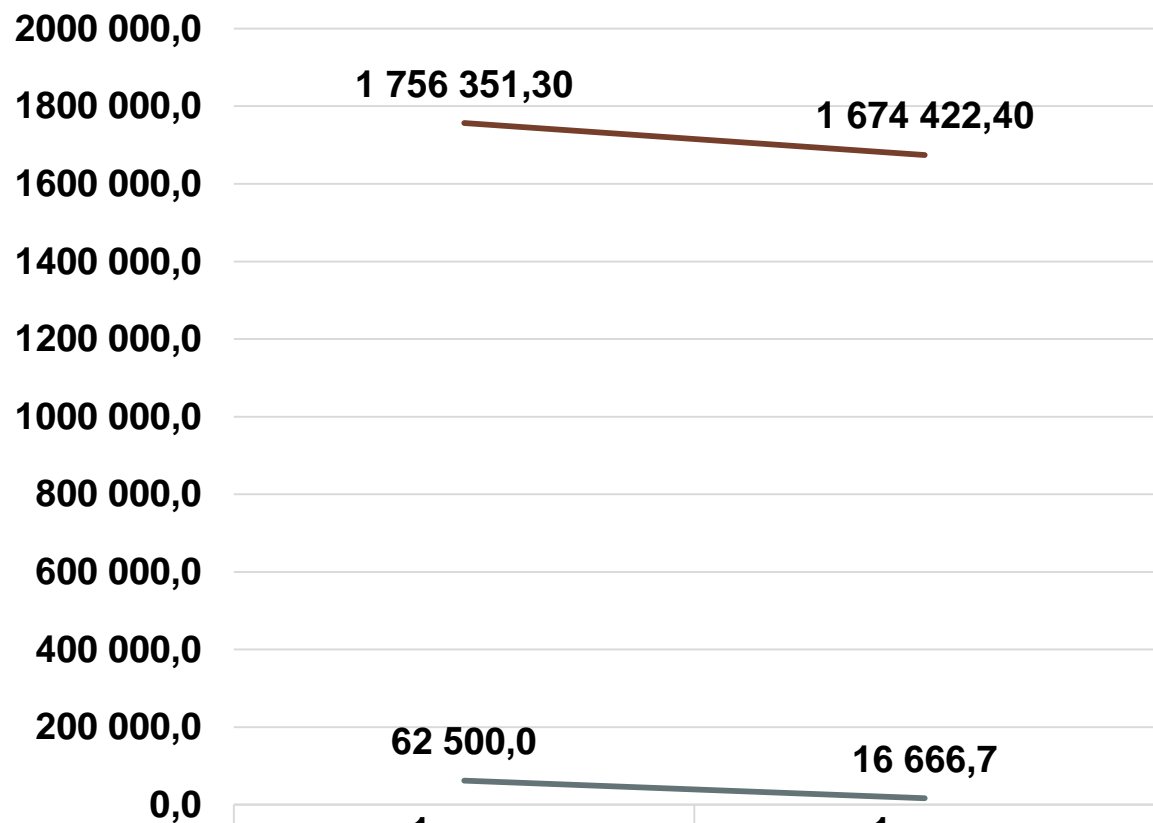
Сохранение целевых показателей заработной платы отдельных категорий работников социальной сферы в рамках реализации "майских" указов Президента Российской Федерации с учетом среднемесячного дохода от трудовой деятельности в регионе

В 2025 году средняя заработная плата следующих категорий работников бюджетной сферы составила

рублей

НАИМЕНОВАНИЕ КАТЕГОРИИ	СУММА
учителя общеобразовательных учреждений	58 396,60
педагогические работники дошкольных образовательных учреждений	57 182,48
педагогические работники учреждений дополнительного образования детей	57 567,60
работники учреждений культуры	47 449,39

**СВЕДЕНИЯ О ФАКТИЧЕСКОМ ОБЪЕМЕ МУНИЦИПАЛЬНОГО ДОЛГА
(НА НАЧАЛО И КОНЕЦ 2025 ГОДА)
И СОБЛЮДЕНИИ ОГРАНИЧЕНИЙ (ВЕРХНЕМУ ПРЕДЕЛУ МУНИЦИПАЛЬНОГО ДОЛГА),
УСТАНОВЛЕННЫХ БЮДЖЕТНЫМ КОДЕКСОМ РФ**

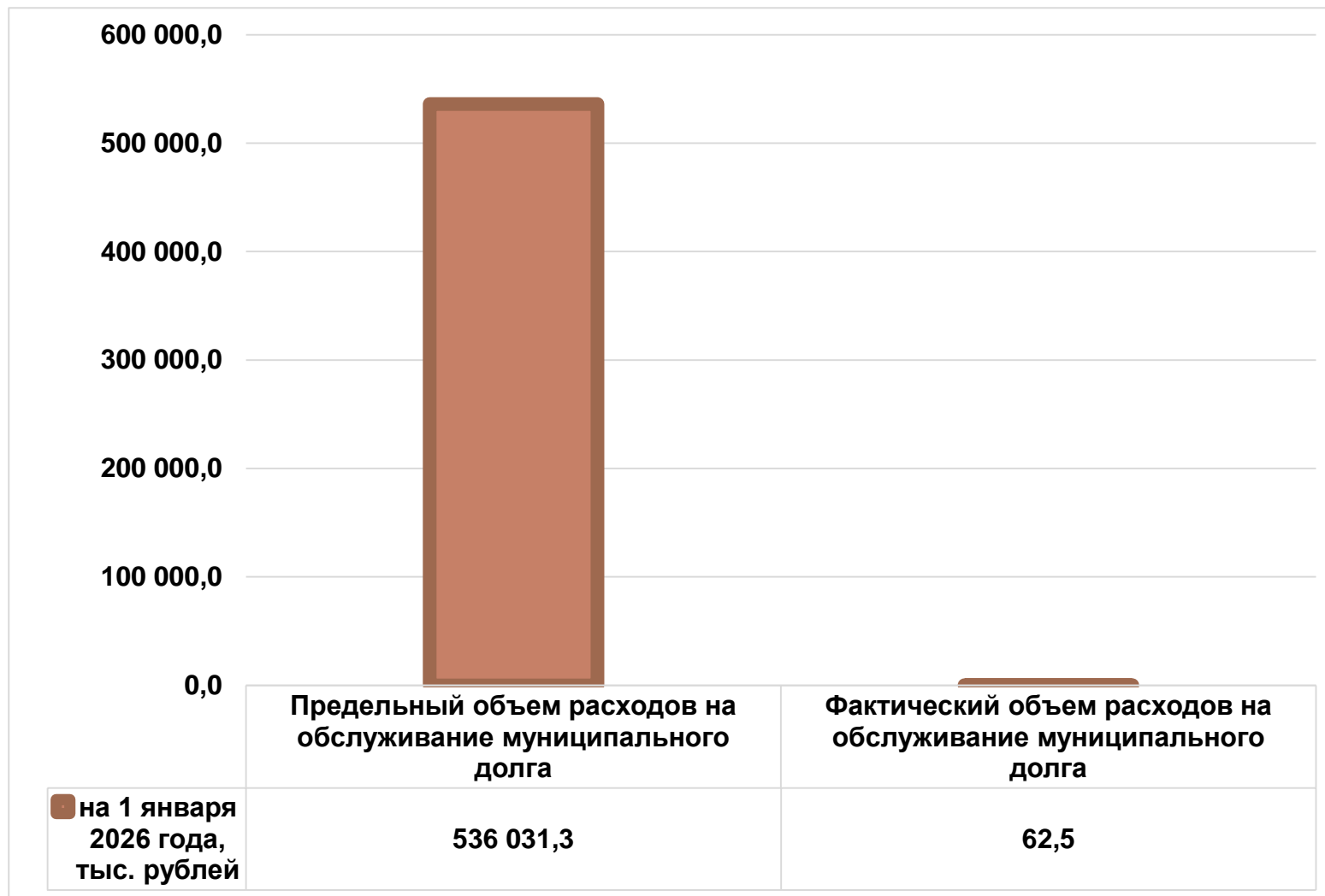


— Бюджетный кодекс	1756 351,3	1674 422,4
— Фактический объем	62 500,0	16 666,7

В соответствии с требованиями Бюджетного кодекса РФ объем муниципального долга не должен превышать общий объем доходов местного бюджета без учета объема безвозмездных поступлений и поступлений налоговых доходов по дополнительным нормативам отчислений (соответствует)

СВЕДЕНИЯ О ФАКТИЧЕСКОМ ОБЪЕМЕ РАСХОДОВ НА ОБСЛУЖИВАНИЕ МУНИЦИПАЛЬНОГО ДОЛГА И СОБЛЮДЕНИИ ОГРАНИЧЕНИЙ (ПРЕДЕЛЬНОМУ ОБЪЕМУ РАСХОДОВ НА ОБСЛУЖИВАНИЕ МУНИЦИПАЛЬНОГО ДОЛГА), УСТАНОВЛЕННЫХ БЮДЖЕТНЫМ КОДЕКСОМ РФ

тыс. рублей



Объем расходов на обслуживание муниципального долга по данным отчета об исполнении бюджета за отчетный финансовый год не должен превышать 15 % объема расходов бюджета, за исключением объема расходов, которые осуществляются за счет субвенций, предоставляемых из бюджетов бюджетной системы Российской Федерации (соответствует)

ОТКРЫТЫЕ ИНФОРМАЦИОННЫЕ РЕСУРСЫ

Администрация городского округа город Выкса

Нижегородской области

<https://wyksa.nobl.ru/>

Официальный сайт для размещения информации о
государственных и муниципальных учреждениях

<http://bus.gov.ru/public/home.html>

КОНТАКТНАЯ ИНФОРМАЦИЯ

Департамент финансов администрации городского округа

город Выкса Нижегородской области

607060, Нижегородская область, г. Выкса, Красная площадь, д.1

тел.(83177) 6-58-50, факс (83177) 3-53-78

uprfin_vyкса@mail.ru

График работы департамента финансов

понедельник-четверг: 8:00 – 17:00

пятница: 8:00 – 16:00

перерыв: 12:00 – 13:00

суббота – воскресенье: выходные дни
